

यस भित्र

Contents

१. कृषि व्यवसाय प्रवर्धन अनुदान कार्यक्रमहरूको संचालित अवस्था
२. ब्लक विकास कार्यक्रम
३. कृषि यान्त्रिकरणको सूचना प्रकाशन
४. सेवाग्राही सन्तुष्टि फारम र जिल्ला प्रोफाइल तयार गर्ने काम सम्पन्न
५. आलुको डढुवा रोग र ब्यवास्थपनका उपायहरू



प्रकाशक

प्रदेश सरकार

भूमी व्यवस्था कृषि तथा सहकारी मन्त्रालय

कृषि विकास निर्देशनालय

कृषि ज्ञान केन्द्र ओखलढुङ्गा

प्रदेश नं. १

कर्यक्षेत्र: ओखलढुङ्गा

टोल फ्रि नं. १६६००३७५२०००

फोन नं. ०३७-५२०१३०

ईमेल ठेगाना: akcokhaldhunga@gmail.com

१. कृषि व्यवसाय प्रवर्धन अनुदान कार्यक्रमहरूको संचालित अवस्था

आ.ब. २०७७/०७८ को स्वीकृत वार्षिक कार्यक्रम अनुसार गत आ.ब. २०७६/०७७ को कार्यक्रममा छनौट भई विश्व भरि फैलिएको कोरोना भाईरसका कारण संचालन हुन नसकेका कार्यक्रम निरन्तरता पाएर सम्झौता गरिएका कार्यक्रमहरूमा कागती मिसन कार्यक्रम संचालन गरेका मानेभन्ज्यांग गाउँपालिका वडा नम्बर १ का ए.एम.टि. कृषि तथा पशुपन्छी फर्म, सिद्धिचरण नगरपालिका वडा नम्बर ७ का जलेश्वरी कृषक समूह, सिद्धिचरण नगरपालिका वडा नम्बर ३ का अर्गानिक फलफुल तथा तरकारी प्रसोधन उद्योग, सिद्धिचरण नगरपालिका वडा नम्बर ९ का मनिला अर्गानिक कृषि फर्म, चिशंखुगढी गा.पा. १ का टिका बहादुर मगर, चिशंखुगढी ३ का तेजेन्द्र नारायण श्रेष्ठ र मोलुंग गा.पा. मा संचालन भईरहेको सघन बाली विकास कार्यक्रम तेस्रो वर्षको कार्य सम्पन्न भएको छ । यस महिना कार्य सम्पन्न गरी भुक्तानी लिने कृषकको संख्या ४ रहेको छ । अन्य सम्झौता गरेका कृषकहरूले कार्य गरिरहेका छन ।

पौष महिनामा भुक्तानी भएका कृषकहरुको विवरण

क्र.सं.	अनुदानग्राही संस्था (उद्यमी कृषक/समूह/सहकारी आदि) को नाम	ठेगाना	कुल सम्झौता रकम (रु)			कार्यालयबाट भुक्तानी भएको जम्मा रु
			कार्यालयबाट अनुदान रकम रु	अनुदानग्रहिले व्यहोर्ने रकम रु	जम्मा रु	
१	मनिला अर्गानिक कृषि फर्म	सिद्धिचरण न.पा.-९	१०००००	३२७००	१३२७००	९९९६२
२	जलेश्वरी कृषक समुह	सिद्धिचरण न.पा.-७	२२५०००	७६१५१	३०११५१	२२४३१७
३	A.M.T कृषि तथा पशुपन्छी फर्म	मानेभन्ज्यांग गा.पा.-१	२५००००	६११५०	३१११५०	२४०९९०
४	टिका बहादुर मगर	चिशंखुगढी गा.पा.-१	१०००००	३३३२५	१३३३००	९८१३७
५	तेजेन्द्र नारायण श्रेष्ठ	चिशंखुगढी गा.पा.-३	१०००००	३३३२५	१३३३००	९९५१६
६	सघन बाली विकास समिति	मोलुंग गा.पा.-३४५	५०००००	२१६०००	७१६०००	३८१०५
७	सघन बाली विकास समिति	मोलुंग गा.पा.-३४६				१०७२९५

२. ब्लक विकास कार्यक्रम

जिल्ला परियोजना कार्यान्वयन समन्वय तथा अनुगमन समितिको बैठकबाट भूमि व्यवस्था कृषि तथा सहकारी मन्त्रालय स्वीकृतिको लागि सिफारिस गरिएको ५ वटा ब्लक कार्यक्रम स्वीकृत भई आएको र उक्त ब्लक कार्यक्रमहरुको समन्वय समिति गठन गरि कार्य प्रकृया अगाडी बढाइएको छ । बाँकी ३ वटा ब्लक कार्यक्रमको लागि पुन मिति २०७७/०९/०९ गते तेस्रो पटक १५ दिने सूचना प्रकाशन हुँदा १ वटा मात्र प्रस्ताव आएको छ । उक्त कार्यक्रमको स्थलगत फिल्ड अनुगमन चरणमा रहेको छ ।

छनोट भएका आबेदको विवरण

क्र.सं.	ब्लक कार्यक्रमको नाम	ठेगाना	बाली
१	आलु ब्लक विकास कार्यक्रम	सुनकोशी-५ र ९ का क्षेत्रहरु	आलु
२	आलु ब्लक विकास कार्यक्रम	चम्पादेबी-१ पुनटार	आलु
३	प्लाष्टिक घरमा तरकारी ब्लक विकास कार्यक्रम	मोलुंग-५ प्राप्चा	प्लाष्टिक घरमा तरकारी खेति
४	आँप ब्लक विकास कार्यक्रम	सुनकोशी-१ र २ का क्षेत्रहरु	आँप
५	मकै ब्लक विकास कार्यक्रम	चिशंखुगढी-६ भदौरै	मकै

३. कृषि यान्त्रिकरणको सूचना प्रकाशन

कृषि यान्त्रिकरणका लागि औजार उपकरण प्रवर्धन कार्यक्रमसंचालनका लागि आपुतिकर्ताहरुको लागि शिलबन्दी प्रस्ताव आह्वानको सूचना २०७७/०९/२८ गते प्रकाशन गर्ने कार्य गरियो ।



प्रदेश सरकार
शुक्ति व्यवस्था, कृषि तथा सहकारी मन्त्रालय
कृषि विकास विभाग

कृषि ज्ञान केन्द्र, ओखलढुंगा

प्रदेश नं. १

कार्यक्षेत्र :- ओखलढुंगा

कृषि यान्त्रिकरण अनुदानको लागि आपूर्तिकर्ताबाट शिलबन्दी प्रस्ताव आह्वानको सूचना

(प्रथम पटक प्रकाशित मिति २०७७/०९/२८ गते)

कृषि ज्ञान केन्द्र ओखलढुंगाको आ.व. २०७७/७८ को स्वीकृत वार्षिक कार्यक्रम अनुसार कृषि यान्त्रिकरण अनुदान परिचालन कार्यक्रम कार्यान्वयनका लागि योग्यता पुगेका ईच्छुक कृषि यन्त्र उत्पादक, आपूर्तिकर्ता, वितरकहरुबाट कार्यालयले उपलब्ध गराउने निर्दिष्ट फारम भरी आवश्यक कागजात सहित यो सूचना प्रकाशित भएको मितिले २९ औं दिन अर्थात् मिति २०७७/१०/१९ गते दिनको दिउसो ठिक ५:०० बजेभित्र यस कार्यालयमा शिलबन्दी प्रस्ताव पेश गर्न सूचित गरिन्छ ।

यो सूचना प्रकाशन भएको मितिले सातौं दिन अर्थात् २०७७/१०/०५ गते दिनको १:०० बजे Pre-Proposal Clarification Meeting हुनेछ । यस कार्यालयमा दर्ता भएका शिलबन्दी प्रस्तावहरु २२ औं दिन अर्थात् २०७७/१०/२० गते दिनको ठिक ११ बजे खोलिने छ ।

यस सम्बन्धी थप जानकारीको लागि यस कार्यालयको फोन नं ०३७-५२०१३० वा टोल फ्री नं. १६६००३७५२००० मा सम्पर्क गर्नु हुन तथा उल्लेखित दरखास्त फारम कृषि ज्ञान केन्द्र ओखलढुंगा कार्यालयबाट प्राप्त गर्न सक्नु हुने छ ।

.....
.....

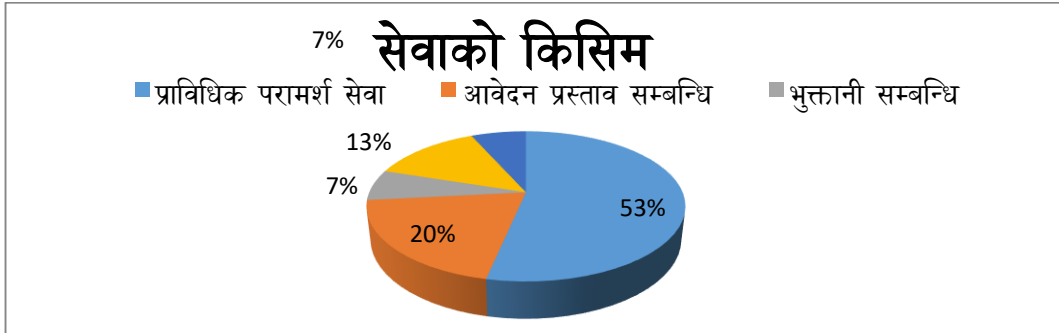
हेम बहादुर आले मगर
निमित्त कार्यालय प्रमुख

४. सेवाग्राही सन्तुष्टि फारम र जिल्ला प्रोफाइल तयार गर्ने काम सम्पन्न

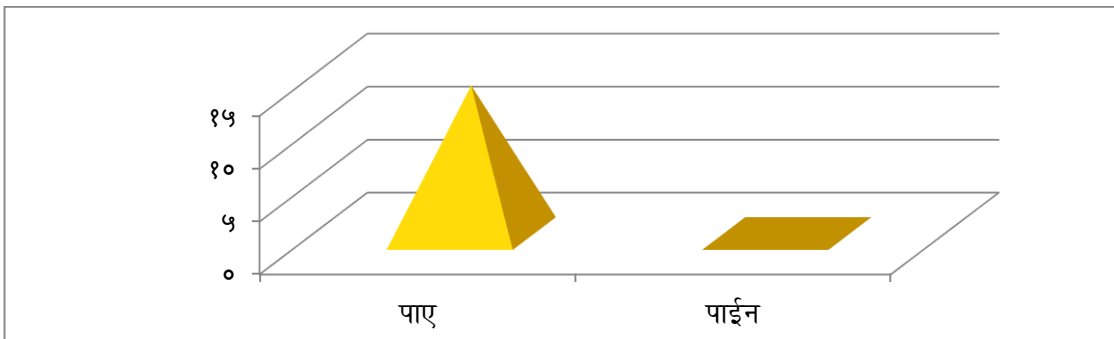
शुशासन कार्य योजना अनुसार सेवाग्राही सन्तुष्टि सर्वेक्षण तथा विश्लेषण गरि प्रतिवेदन तयार गर्ने कार्य सम्पन्न गरिएको छ साथै मुख्य मुख्य विवरणहरू समेटेर जिल्लाको कृषि प्रोफाइल तयार पारिएको र प्रोफाइल छपाई कार्य बाँकी रहेको छ ।

सेवाग्राही सन्तुष्टि सर्वेक्षण प्रतिवेदन

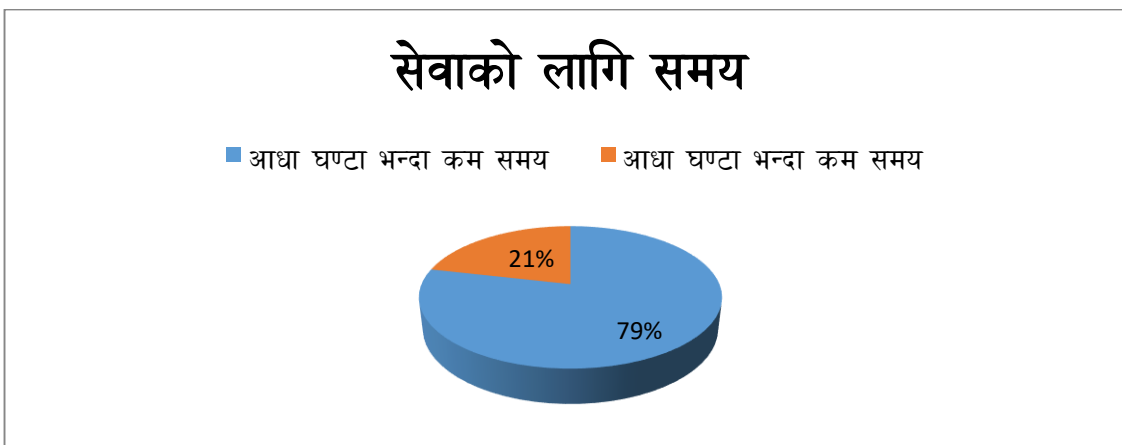
१) कुन सेवा लिनको लागि आउनु भएको थियो ?



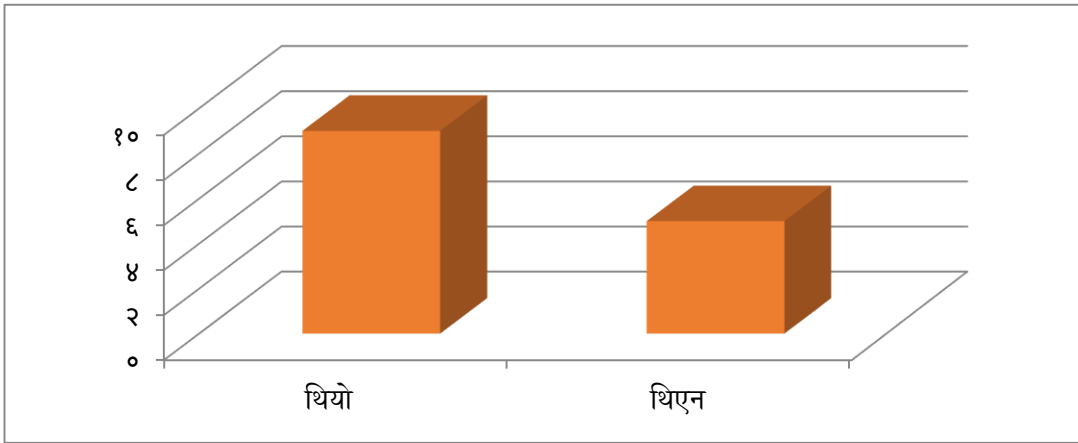
२) तपाईंले खोजेको सेवा पाउनु भयो त ?



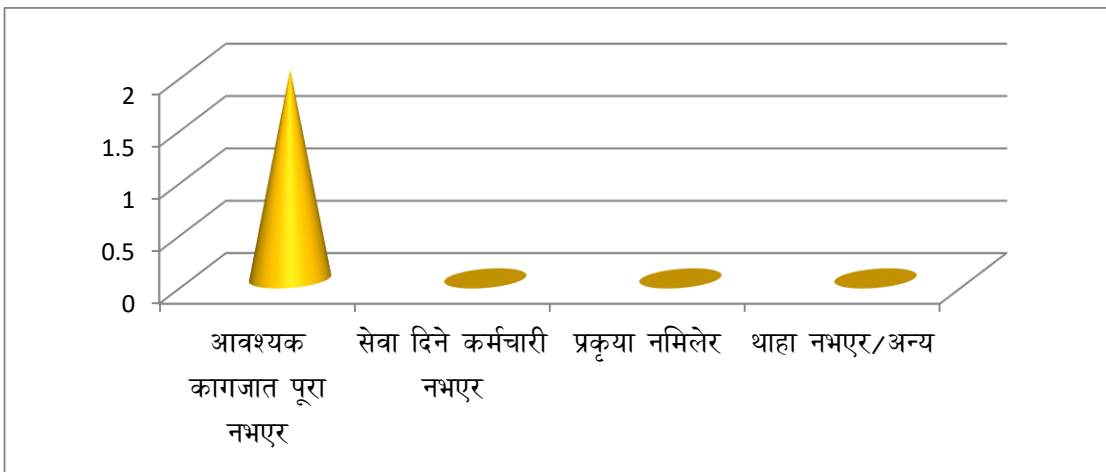
३) सेवा लिन कति समय लाग्यो ?



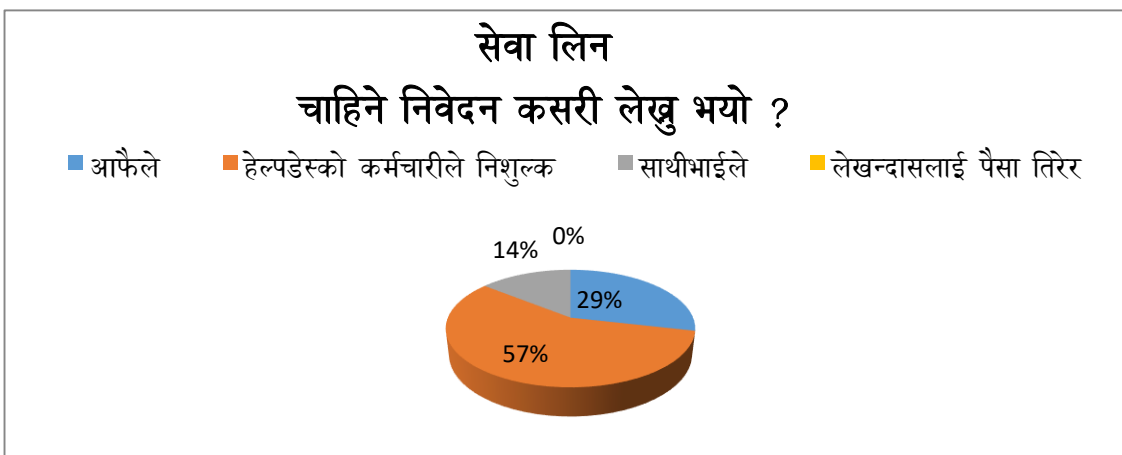
४) सेवा लिनको लागि आवश्यक कागजातहरु पेश गर्नु भएको थियो ?



५) सेवा नपाएको भए किन पाउनु भएन ?



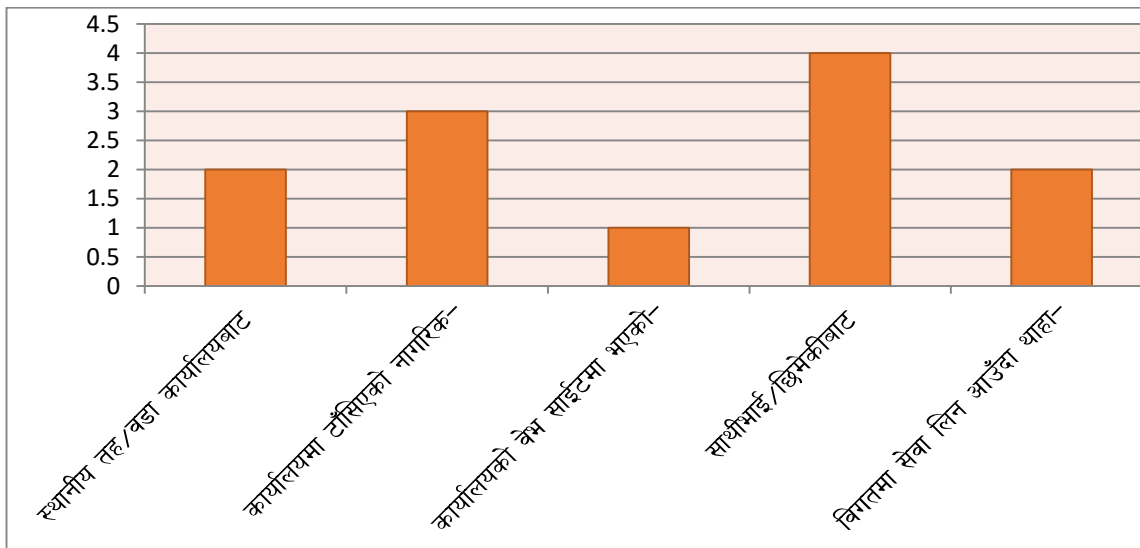
६) सेवा लिनको लागि चाहिने निवेदन कसरी लेख्नु भयो ?



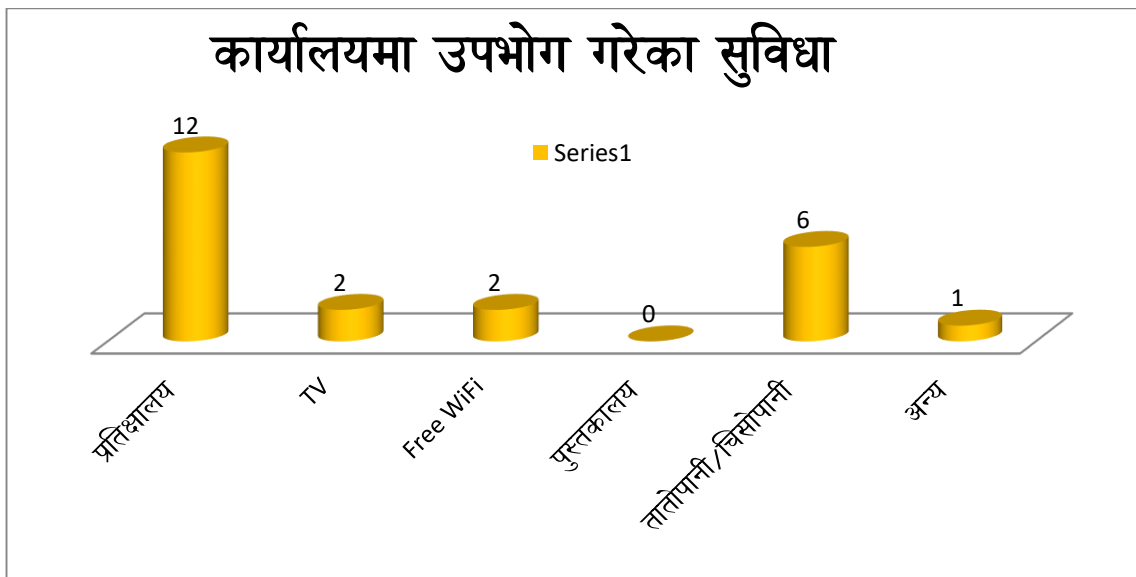
७) तपाईले सेवा लिने क्रममा दस्तुर बुझाएको भए सोको रसिद प्राप्त गर्नु भयो ?

➤ दस्तुर बुझाउन नपरेको ।

८) सेवा प्राप्त गर्न आवश्यक कागजातहरू तथा प्रकृयाको बारेमा कसरी जानकारी पाउनु भयो ?



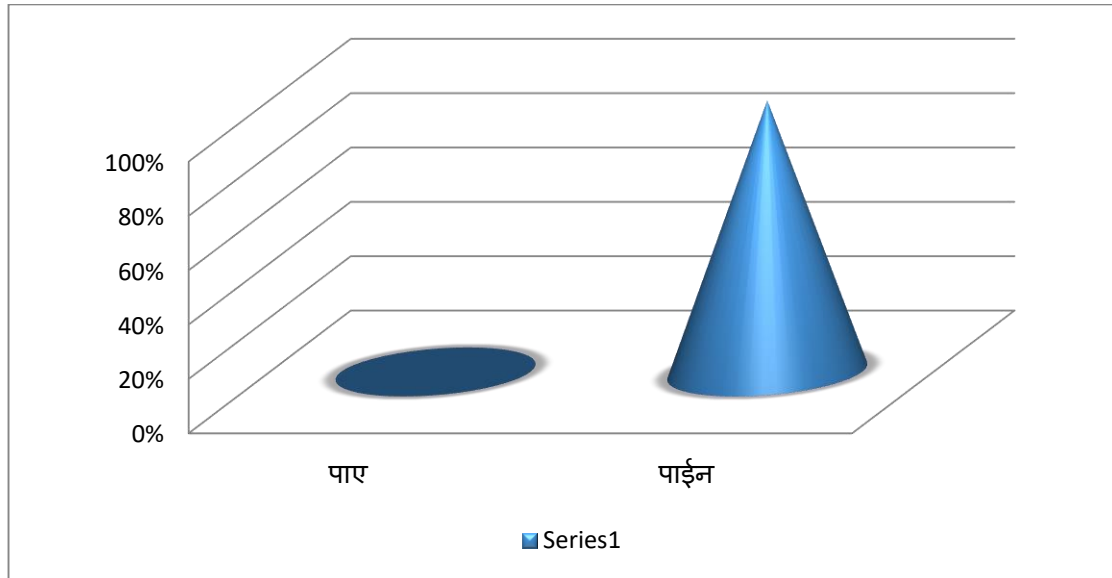
९) तपाईले यस कार्यालयमा के के सुविधा उपभोग गर्नु भयो ?



१०) यस कार्यालयमा उपभोग गरेका सुविधाहरूका अतिरिक्त अन्य कुनै सुविधा अपेक्षा गर्नु भएको छ ? छ भने कस्तो सुविधा कृपया खुलाई दिनुहोस् ?

➤ थप सुविधाको अपेक्षा नरहेको ।

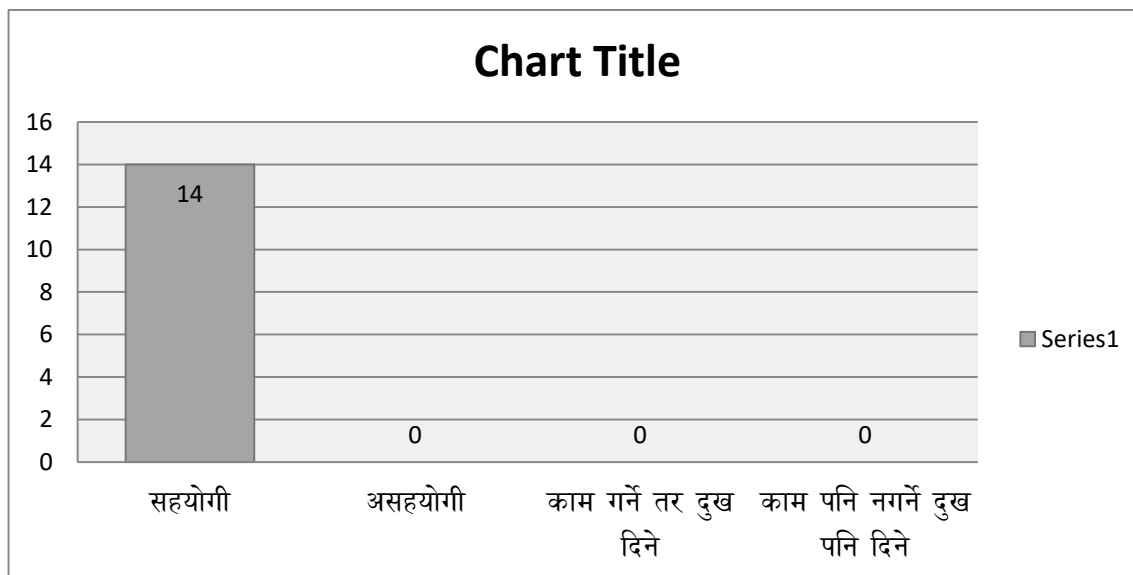
११) सेवा लिने क्रममा कार्यालयमा आईसकेपछि केहि दुःख/हैरानी पाउनु भयो की ?



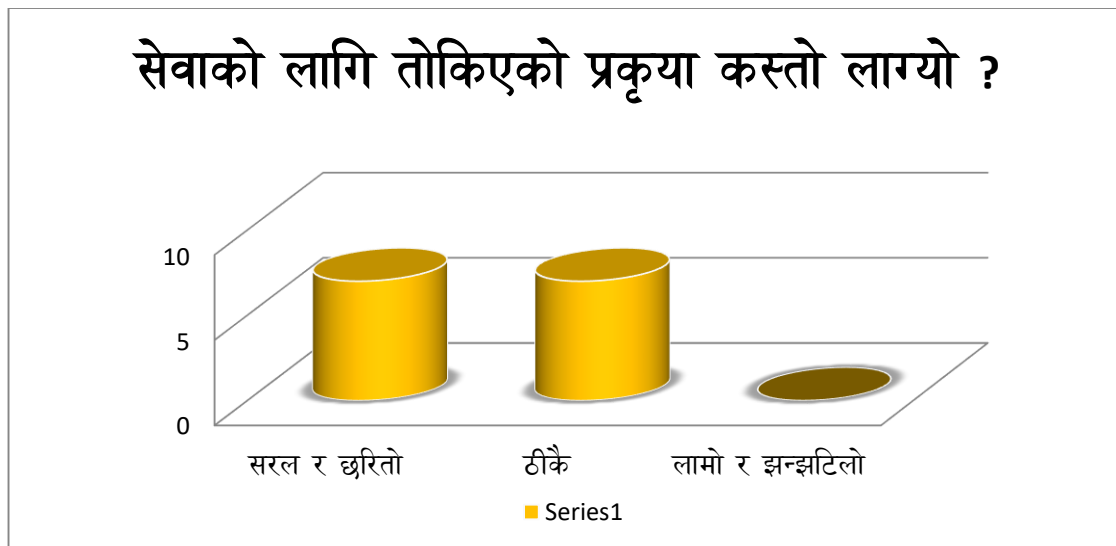
१२) दुःख हैरानी पाएको भए के कस्तो दुःख पाउनु भयो ?

➤ सबै सेवाग्राहीले दुख हैरानी नपाएको बताउनु भयो ।

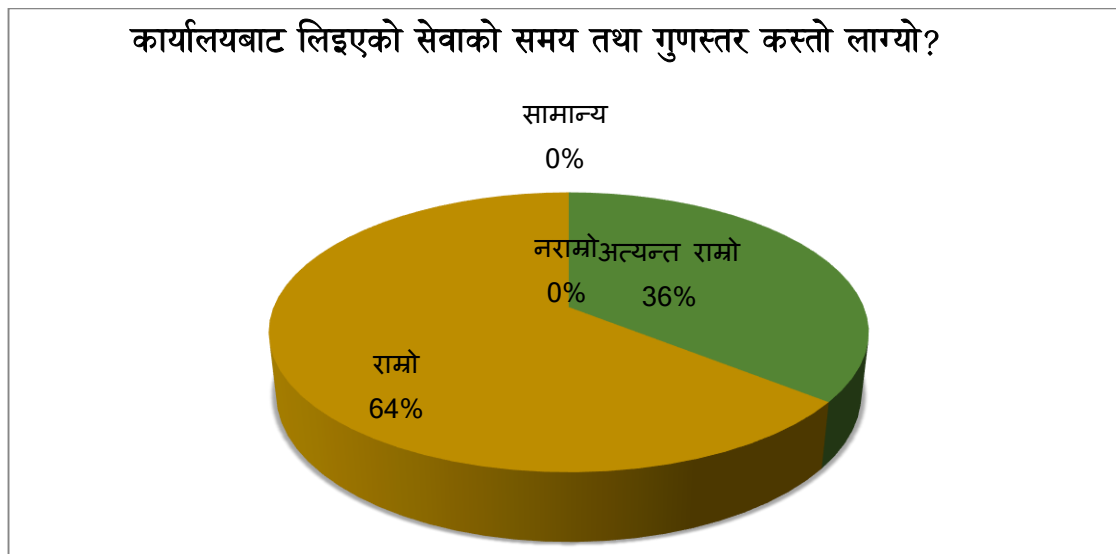
१३) तपाईं प्रति कर्मचारीहरूले कस्तो व्यवहार गर्नु भयो ?



१४) सेवा लिनको लागि तोकिएको प्रकृया कस्तो लाग्यो ?

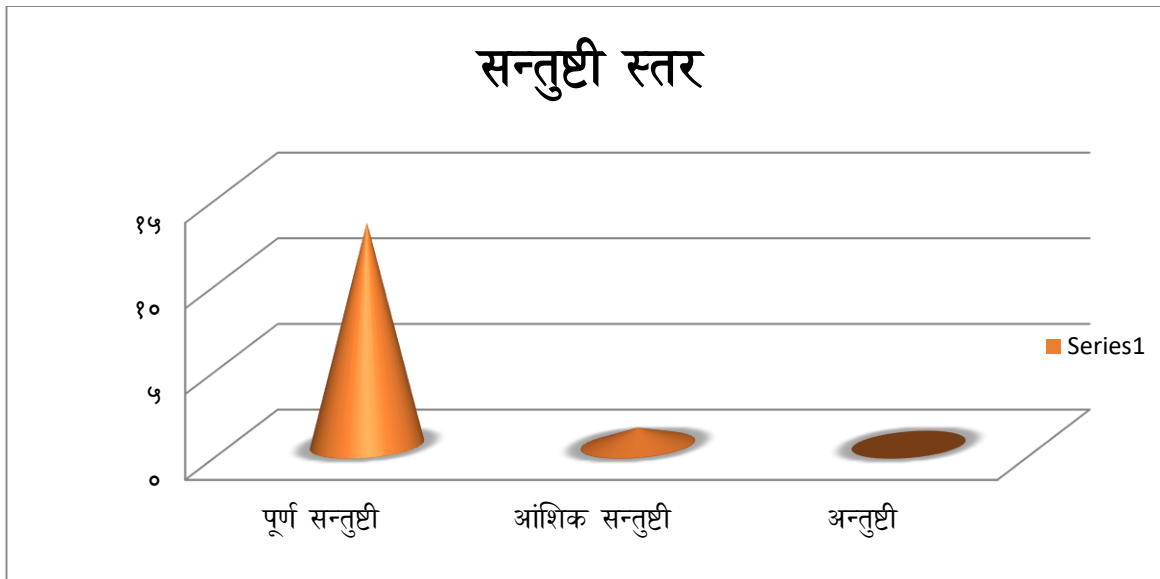


१५) तपाईंले यस कार्यालयबाट लिइएको सेवाको समय तथा गुणस्तर कस्तो लाग्यो ?



१६) यस कार्यालयबाट प्रदान गरिने सेवा प्रति तपाईंको सन्तुष्टीको स्तर कस्तो रह्यो ?

सन्तुष्टी स्तर



१७) यस कार्यालयबाट प्रवाह गरिने सेवाको सुधारका लागि केहि सुझाव छ भने उल्लेख गरि दिनुहोस् ?

➤ थप सुझाव नआएको ।

५. आलुको डडुवा रोग र व्यवस्थापनका उपायहरू

१. अगौंटे डडुवा रोग (Early blight) :

यो रोग *Alternaria solani* नामक एक दुसिले लाग्ने गर्दछ । रातिको औसत तापक्रम 95° सेल्सियस भन्दा कम हुनु, सायेक्षिक आद्रता बढी हुनु, र जमिन लगायत बिरुवामा ओश पर्नु आदि यो दुसी अंकुरणका लागि अनुकूल वातावरण मानिन्छन् । यो दुसी माटो अर्थात बिरुवाकै अबसेसहरूमा निष्क्रिय रहेको पाइन्छ र अनुकूल वातावरण पाउनासाथ अंकुरण हुन्छ र त्यसपछी कुनै माध्यमद्वारा बिरुवाको सतहसम्म पुगि फैलेने गर्दछ । सर्वप्रथम यसले बिरुवाको तल तिरको पातहरूमा आक्रमण गरेर बृताकार अर्थात कोणिय खैरो रडका माथी तस्विरमा देखाएजस्तै घाउहरू बन्ने गर्दछन । समय संगै गाढा रडका खैरा र बृताकार घाउहरूले केन्द्रतिरका कोषहरूलाई मादैँ जान्छ र रोग पनि फैलदैँ जान्छ । ढिलो चरणमा जादा यो रोग माथिका सबै पातहरूमा समेत फैलिन्छ । क्रमसंगै रोग लागेको पातको माथिल्लो सतहमा निलो अर्थात हरियो रडका दुसीहर देखा पर्दछन । यो रोग चरम बिन्दुमा पुगेपछि बिरुवाको सबै भागहरूमा फैलिएर पातहरू ओइलाउछन र सुकेर खस्ने गर्दछन । यो रोगले पातहरूमा मात्रै नभएर काण्ड लगायत सेलहरूमा पनि असर पुर्याउने गर्दछ । यो रोग लागेको आलु भण्डारण गर्दा समयसंगै साना साना गिर्खाहरू ठुला हुन्छन र पुरै आलु कुहिएर सखाप हुने गर्दछ ।

रोग सर्ने कारणहरू :

प्राय रोग सहन नसक्ने जातहरू प्रयोग गर्दा यो रोगले प्रकोप लिने गरेको पाइन्छ रोगी बिरुवाका सेलाहरू लाई बिउको रूपमा प्रयोग गर्दा, रोगी बिरुवाका अबसेसहरू जमिनमा जथाभावी छोड्दा, बिगतका वर्षहरूमा संक्रमण भएकै जमिनमा घुम्ती बाली प्रयोग नगरी खेती गरिरहदा, आवश्यकता भन्दा

बढी सिचाइ गर्दा, र सोलानेसी परिवार भित्रकै बिरुवाहरुलाई त्यही जमिनमा उमार्दा पनि रोगको प्रकोप बढी पाइन्छ ।

व्यवस्थापन तथा नियन्त्रणका उपायहरु :

- बाली फसल गरिसकेपछी पात, जरा, कान्ड लगायतका अवसेसहरुलाई आगोले जलाइदिनु पर्दछ । त्यो परिवार बाहेकका अरु बाली प्रयोग गरि बाली चक्र अर्थात घुम्ती बाली अपनाउनु पर्दछ । बिरुवा लगाइसकेपछी बोटको वरिपरिको माटोलाई परालले अथवा प्लास्टिकले मल्चिड गर्नु पर्दछ ।
- रोग प्रतिरोधात्मक क्षमता भएका जातहरु जस्तै कुर्फी अलन्कार, कुर्फी नवीन, कुर्फी जीवन, कुर्फी सिन्दुरी इत्यादी लगाउनु पर्दछ ।
- दुइओटा पड्ती अर्थात बोटहरुको बीचमा वायु प्रवाह हुनको लागि खुला ठाउँ हुनु पर्दछ । आवश्यकता भन्दा बढी सिचाइ नगरी उपयुक्त निकासको ब्यबस्था हुनुपर्दछ । सिचाइ गर्दा पातलाई भिजाउनु हुँदैन ।
- सुरुको अवस्थामै रोगको पहिचान गरि संक्रमित भागहरुलाई टिपेर जलाउनु पर्दछ ।
- यो रोग चरम बिन्दुमा पुगिसकेपछि बिसादी प्रयोग गरेर नियन्त्रण गर्न धेरै गाह्रो हुने भएकाले सुरुको अवस्था मै पहिचान गरि Zineb ०.२५%, Daconil, Krinokxyl, Mancozeb, Ziram, Potassium bicarbonate इत्यादी जस्ता रसायनिक बिषादीहरु उपयुक्त मात्रा मिलाएर छर्किन सकिन्छ ।

२. पछ्यौटे डढुवा (Late blight) :

यो रोग *Phytophthora infestans* नामकनामक दुसिको कारण लाग्ने गर्दछ । यो दुसी पनि लामो समयसम्म सोलानेसी परिवारका बाली अर्थात आलु कै अवसेसहरुमा निष्क्रिय भएर बस्दछ र अंकुरण हुनको लागि अनुकूल वातावरण पाउनासाथ सक्रिय भएर बोटमा सर्ने गर्दछ । यो रोग बोटको फेदका पातहरु बाट लाग्न सुरु भएर क्रमशः माथितिर सर्दछ । सबैभन्दा पहिले स-साना फिका देखि गाढा हरियो रडका पानी भरिएजस्ता पोकाहरु देखा पर्दछन । पातको किनारा अर्थात जहाँ लामो समयसम्म शीत बसिरहन्छ, त्यही भागबाट पोका आकारका घाउहरु देखा पर्दछन । समयसंगै ती भागहरु खैरो रडमा परिणत हुन्छन र किनारबाट पहिलो रडको पत्रले घेर्दछ । धेरै सापेक्षिक आद्रता भएको ठाउँहरुमा पातको मुनिपट्टिको भागमा सेतो रडको दुसिको बिकास भइरहेको देखिन्छ । रोगी सेलाहरु पनि खैरो रङ्का र जलमग्न देखिन्छन र सुक्खा भएर कुहिन्छ जसलाई ड्राइ रट पनि भनिन्छ । निरन्तर ८ देखि १२ घण्टा पातको सतहमा पानी जम्नु, तापक्रम २६° सेल्सियस भन्दा कम पुगनु र सापेक्षिक आद्रता ९०% वा सो भन्दा बढी पुगनु इत्यादी यसको लागि अनुकूल वातावरणिय अवस्था हुन ।

रोग सर्ने करणहरु :

यो रोग सने कारणहरु पनि अर्लि ब्लाइटका कारणहरु जस्तै छन ।

व्यवस्थापन तथा नियन्त्रणका उपायहरु :

- रोग प्रतिरोधात्मक जातका बीउ जस्तै कुर्फी नभताल प्रयोग गर्ने ।
- खेतबारीमा सरसफाई गर्ने, नाभो हटाउने, स्वास्थ्य बिउ प्रयोग गरि आलु खेति गर्ने ।
- सिचाइ गर्दा सकेसम्म बिहान अर्थात घाम पर्नु भन्दा केही अगाडि मात्र गर्ने ताकी पातमा ओसिलोपना धेरै बेर रहन नपाओस । रोगी बिरुवाका अवसेसहरु राम्रो संग जलाउने ।
- रोग देखेपछि म्यान्कोजेब ७५% WP को २-३ ग्राम प्रति लिटर पानीको दरले ७ दिनको फरकमा ३ देखि ४ पटक छर्ने ।
- रोग धेरै बढेमा मेटाल्याक्सिल ८%, म्यान्कोजेब ६४% WP(जस्तै रिजेमिल वा क्रिनक्सिल) १.५ ग्राम प्रति लिटर पानीमा राखी छर्ने ।



प्रदेश सरकार

भूमी व्यवस्था कृषि तथा सहकारी मन्त्रालय

कृषि विकास निर्देशनालय

कृषि ज्ञान केन्द्र ओखलढुङ्गा

प्रदेश नं.१

कर्यक्षेत्र: ओखलढुङ्गा

.....

.....